









DESCRIZIONE	MODELLO	€ cad.	€ cad.
DIFFUSORI PASSIVI			
Diffusore passivo 2 vie - Tweeter 25mm a cupola in seta - Woofer da 10cm Kevlar® - Potenza sopportata 70W - Impedenza 4 Ohm - Sensibilità 86 dB - Risposta in frequenza 60Hz ÷ 20kHz - Dimensioni 14 x 19 x 22 cm - Peso netto cad. 2,5 kg - Peso lordo (coppia in imballo) 6,6 kg - Dimensioni imballo 28,7 x 42,5 x 33,5 cm - Colore Nero/bianco - PREZZO X SINGOLO DIFFUSORE		YUP4 YUP4W	94,26 115,00
Diffusore passivo 2 vie - Tweeter 25mm a cupola in seta - Woofer da 13cm Kevlar® - Potenza sopportata 100W - Impedenza 6 Ohm - Sensibilità 89 dB - Risposta in frequenza 50Hz ÷ 20kHz - Dimensioni 17,5 x 20,5 x 27,2 cm - Peso netto cad. 4 kg - Peso lordo (coppia in imballo) 10 kg - Dimensioni imballo 30,5 x 49,5 x 39 cm - Colore Nero/bianco - PREZZO X SINGOLO DIFFUSORE		YUP6 YUP6W	121,31 148,00
DIFFUSORI ATTIVI			
Tweeter 28 x 35 mm Air Motion Transformer (AMT) - Woofer a cono concavo in alluminio da 13cm - Amplificatore Classe D - Sensibilità ingresso analogico 950 mV - Risposta in frequenza 50Hz ÷ 20kHz - Filtro passa alto / basso 80Hz (selezionabile) - Ingressi Bluetooth® 4.2 aptX™ con Qualcomm® aptX™ HD e codec AAC - 1 x USB - 1 x ottico (TOSLINK) - 1 x RCA - 1 x RCA con preamplificatore Phono MM dedicato - Uscita 1 x uscita subwoofer - 1 x Carica USB 5V 2A - 1 uscita per cuffie da 3,5 mm - Potenza max 260W (130W RMS totali) - Profondità di bit / frequenza di campionamento 24 bit / 96 kHz - Auto Power Down Si (può essere disabilitato per il funzionamento Always On) - Auto Power Up Si (può essere disabilitato) - Alimentazione 100 ÷ 240 V 50/60 Hz (cambio automatico) - Consumo in standby <0,5 W - Griglia diffusori inclusa - Telecomando incluso - Dimensioni diffusore 17,8 x 21,5 x 27,6 cm - Peso diffusore attivo 5,0 kg - Peso diffusore passivo 4,5 kg - Dimensioni imballo 52,2 x 31,2 x 36,1 cm - colore: Nero - Bianco - - PREZZO X SISTEMA 2 DIFFUSORI		TUKMB TUKMW	868,85 1.060,00
Tweeter 25mm a cupola in seta - Woofer da 13cm Kevlar® - Amplificatore Classe D - Potenza max 200 W (100 W RMS totali) - Risposta in frequenza 50Hz ÷ 20kHz - Ingressi 1 x Bluetooth® 4.0 con Qualcomm® aptX™ e AAC - 1 mini jack da 3,5 mm AUX - 1 x RCA con selettore Phono/linea - 2 x ottici (TOSLINK) - Uscita 1 x sub-out - 1 x Carica USB 5 V 1 A - Terminali diffusori a banana - Foro di montaggio inferiore 1/4 pollice - Alimentazione 100 ÷ 240 V 50/60 Hz - Consumo in standby <0,5 W - Telecomando incluso - Dimensioni (ogni diffusore) 17,5 x 20,5 x 27,2 cm - Peso netto diffusore attivo 5,2 kg - Peso netto diffusore passivo 4 kg - Peso lordo (coppia in imballo) 11 kg - Dimensioni imballo 49,5 x 39 x 30,5 cm - Nero - bianco		YU6MB YU6MW	490,16 598,00
Come sopra con finitura legno noce - PREZZO X SISTEMA 2 DIFFUSORI		YU6WALNUT	522,95 638,00
Tweeter 25mm a cupola in seta - Woofer 10cm Kevlar® - Amplificatore Classe D - Potenza max 140 W (70 W RMS totali) - Risposta in frequenza 60Hz ÷ 20kHz - Ingressi 1 x Bluetooth® 4.0 con Qualcomm® aptX™ e AAC - 1 mini jack da 3,5 mm AUX - 1 x RCA con selettore linea/ phono - 2 x ottici (TOSLINK) - Uscita 1 x sub-out - 1 x carica USB 5 V 1 A - Terminali diffusori a banana - Foro di montaggio inferiore 1/4 pollice - Alimentazione 100 ÷ 240 V 50/60 Hz - Consumo in standby <0,5 W - Telecomando incluso - Dimensioni (ogni diffusore) 14L x 19P x 22H cm - Peso netto diffusore attivo 3,2 kg - Peso netto diffusore passivo 2,5 kg - Peso lordo (coppia in imballo) 7,5 kg - Dimensioni imballo 42,5 x 33,5 x 28,7 cm - Nero - bianco - PREZZO X SISTEMA 2 DIFFUSORI		YU4MB YU4MW	403,28 492,00
Come sopra con finitura legno noce - PREZZO X SISTEMA 2 DIFFUSORI		YU4WALNUT	440,98 538,00

DESCRIZIONE	MODELLO	€ cad.	€ cad.
DIFFUSORI ATTIVI			
Tweeter 20mm a cupola in seta - Woofer 8cm composito - Amplificatore Classe D - Potenza max 100 W (50 W RMS totali) - Risposta in frequenza 80Hz ÷ 20kHz - Ingressi 1 x mini-jack 3,5 mm, 1 x USB x computer/OTG - Uscita 1 x sub-out - Terminali diffusori a banana - Alimentazione 100 ÷ 240 V 50/60 Hz - Consumo in standby <0,5 W - Dimensioni (ogni diffusore) 10L x 13,5P x 15H cm - Peso netto diffusore attivo 1,4 kg - Peso netto diffusore passivo 1,3 kg - Peso lordo (coppia in imballo) 4,2 kg - Dimensioni imballo 35 x 24 x 21 cm - Nero - bianco - PREZZO X SISTEMA 2 DIFFUSORI		YU2MB YU2MW	277,05 338,00
Come sopra con finitura legno noce - PREZZO X SISTEMA 2 DIFFUSORI		YU2WALNUT	293,44 358,00
Tweeter 25mm con cupola in seta - Woofer 10cm Kevlar® - Amplificatore Classe D - Potenza max 140 Watt (70 W RMS totali) - Risposta in frequenza 60Hz ÷ 20kHz - Ingressi 1 x Bluetooth® 4.2 con Qualcomm® aptX™ - 1 x RCA - Uscita 1 x subwoofer - Terminali diffusori a banana - Foro di montaggio inferiore 1/4 pollice - Alimentazione 100 ÷ 240 V 50/60 Hz (commutazione automatica) - Consumo in standby <0,5 W - Telecomando incluso - Finitura mobile in vinile nero - Dimensioni (ogni diffusore) 14L x 19P x 22H cm - Peso netto diffusore attivo 2,8 kg - Peso netto diffusore passivo 2,4 kg - Peso lordo (paio in imballo) 5,2 kg - Dimensioni imballo 40,5 x 26,5 x 30,5 cm - Nero - PREZZO X SISTEMA 2 DIFFUSORI		YU	309,84 378,00
SUBWOOFER ATTIVI			
Woofer 20cm in carta - Impedenza nominale 4 Ω - Sensibilità 1W / 1m 88 dB - Amplificatore Classe D - Potenza max 250 Watt (125 W RMS) - Sensibilità di ingresso 100 mV - Distorsione armonica totale <0,3% - Risposta in frequenza 35 ÷ 175 Hz - Filtro passa basso 40 Hz - 120 Hz - Selettore di fase 0° e 180° - Ingresso 1 x livello di linea RCA L / R - Alimentazione 100 ÷ 240 V 50/60 Hz (commutazione automatica) - Consumo in standby <0,5 W - Dimensioni 28L x 28P x 30,3H cm - Peso netto 7,8 kg - Peso lordo (con imballo) 9,3 kg - Dimensioni imballo 39,6 x 36,5 x 36,3 cm - Nero - bianco		SUB8MB SUB8MW	323,77 395,00
BASI DA TAVOLO E DA PAVIMENTO			
COPPIA BASI 16° di inclinazione - cuscinetti isolanti in schiuma riducono le risonanze - Costruito in metallo solido - Ideale per diffusori YU2 - Misura 10 cm di larghezza per 13,5 cm di profondità - Supporta fino a 2,7 kg - Dimensioni del prodotto: 10 x 13,5 x 3,4 cm - Peso del prodotto (coppia): 1 kg - nero-bianco		S2	26,23 32,00
COPPIA BASI 16° di inclinazione - cuscinetti isolanti in schiuma riducono le risonanze - Costruito in metallo solido - Ideale per diffusori YU4 - Misura 14 cm di larghezza per 20 cm di profondità - Supporta fino a 3,6 kg - Dimensioni prodotto: 14 x 20 x 5,1 cm - Peso del prodotto (coppia): 1,3 kg - nero-bianco		S4	36,07 44,00
COPPIA BASI - Base superiore rotante - Interno con schiuma e base in acciaio - Canali interni e inferiori per passaggio i cavi - Piedini a punta o bombati per moquette e legno - 2 piastre superiori intercambiabili 11x18cm o 17,8x17,8cm - Base 22,5x26,8 cm - Altezza 66 cm - Peso (coppia): 15,6 kg - nero-bianco		SP26	162,30 198,00
COPPIA BASI - Base superiore rotante - Interno con schiuma e base in acciaio - Canali interni e inferiori per passaggio i cavi - Piedini a punta o bombati per moquette e legno - 2 piastre superiori intercambiabili 11x18cm o 17,8x17,8cm - Base 22,5x26,8 cm - Altezza 83 cm - Peso (coppia): 16,3 kg - nero-bianco		SP32	173,77 212,00